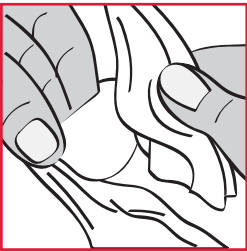


# Advance

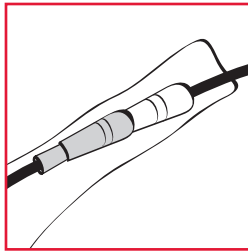
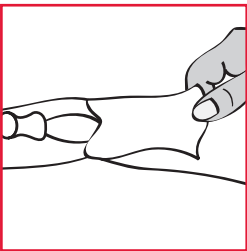
## Intermitterende katheter



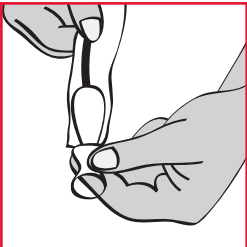
De catheter is zodanig gemaakt dat hij niet met de handen aangeraakt hoeft te worden. Ons advies is om toch, uit hygiënisch oogpunt, de handen te wassen.



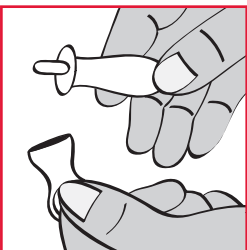
U kunt nu de voorhuid van de penis terugtrekken en de opening van de plasbuis reinigen.



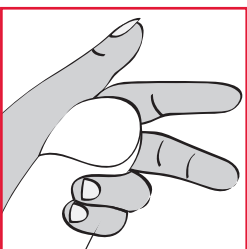
Maak de buitenverpakking los bij de blauwe dop dan kunt U de catheter met omhulsel zonodig direct op een urinezak aansluiten.



Als U de catheter door het gelreservoir doorschuift tot in de blauwe dop, is de catheter klaar voor gebruik.



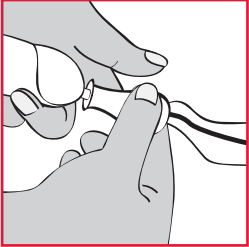
Verwijder de blauwe beschermkap. Nu wordt de inbrengtip zichtbaar. Deze zorgt ervoor dat de catheter anderhalve centimeter in de plasbuis ingebracht wordt waardoor een maximale hygiëne in acht wordt genomen.



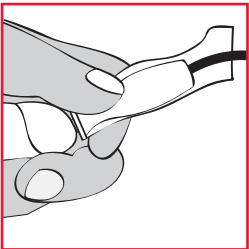
Licht de penis op, houdt hem met de linkerhand cq. de rechterhand met de muis van de hand en ring- en pinkvinger vast.

# Advance

## Intermitterende katheter

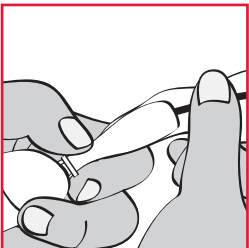


Pak de catheter met de andere hand vast aan de bovenzijde van het gelreservoir en breng de inbrengtip naar binnen, totdat deze zich helemaal in de plasbuis bevindt.

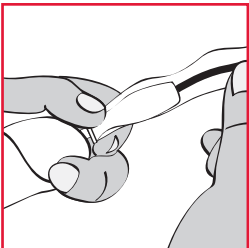


Knijp zonnodig in het gelreservoir zodat de gel in de plasbuis gebracht wordt. Houdt de inbrengtip op z'n plaats met duim en wijs- en middelvinger van de hand die ook de penis vasthoudt.

U kunt de afvoerhuls in het toilet of een andere opvangmogelijkheid laten hangen.




Pak de catheter met de vrije hand ongeveer 10 centimeter onder het gelreservoir vast en voer hem in in de plasbuis.



Houdt met duim en wijsvinger de catheter vast en trek de afvoerhuls terug. Herhaal deze handeling totdat de urine gaat stromen.

Tijdens het inbrengen kan er wat weerstand optreden bij de prostaat. Voer een lichte constante druk uit op de catheter en strek de penis.



Het verwijderen van de catheter gaat makkelijker wanneer U de penis omhoog houdt.

Na gebruik kunt U de catheter deponeren in de vuilnisbak. Nooit door het toilet spoelen!



**Hollister**  
Postbus 2662  
3800 GE Amersfoort  
Telefoon: (033) 45 01 000  
Fax: (033) 45 01 001